オプション検査
期間限定価格のご案内

適用条件 2021年1月～2021年3月末の期間中に倉敷（淳風スクエア）でご受診いただける方

検査項目	料金（税別） 通常価格	期間限定価格
1 肺がん検査セット	¥18,000	¥14,400
2 胸部CT検査	¥10,000	¥7,000
3 喀痰細胞診検査	¥3,000	¥2,400
4 胃がんリスク検査セット	¥4,500	¥3,600
5 ピロリ菌検査	¥1,500	¥1,200
6 ペプシノゲン検査	¥3,000	¥2,400
7 腹部超音波検査	¥5,500	¥4,400
8 腹部CT検査	¥10,000	¥8,000
9 すい臓がんリスク検査（腹部MRI）※	¥35,000	¥35,000 ※
10 肝炎ウイルス検査	¥2,500	¥2,000
11 前立腺PSA検査	¥2,500	¥2,000
12 頭部検査セット ※	¥30,000	¥29,800 ※
13 頭部MRI・MRA検査 ※	¥25,000	¥25,000 ※
14 動脈硬化検査セット	¥12,000	¥9,600
15 頸動脈超音波検査	¥6,000	¥4,800
16 血管年齢チェック	¥2,000	¥1,600
17 心臓検査セット	¥17,600	¥14,080
18 LOX-index	¥12,000	¥10,800
19 乳がん検査セット	¥8,000	¥6,400
20 マンモグラフィ検査	¥4,000	¥3,200
21 乳腺超音波検査	¥4,000	¥3,200
22 子宮頸がん検査	¥5,000	¥4,000
24 HPV検査	¥4,700	¥3,760
25 子宮卵巣MRI検査 ※	¥20,000	¥20,000 ※
26 女性更年期検査	¥6,000	¥4,800
27 エクオール検査	¥3,800	¥3,420
28 骨密度測定検査	¥2,000	¥1,600
29 ロコモ健診 ※	¥4,000	¥3,200 ※
30 内臓脂肪測定	¥3,600	¥2,880
31 腸内フローラ検査	¥18,000	¥10,000
32 甲状腺検査セット	¥8,000	¥6,400
33 甲状腺超音波検査	¥4,000	¥3,200
34 甲状腺ホルモン検査	¥5,000	¥4,000

※ 9 12 13 25 29 は健康管理センター岡山での実施となります。

※ 当センターとの契約により、割引対象外となる場合もございます。

一般財団法人 淳風会　淳風会健康管理センター倉敷

健康を支える
JUNPU

からだの気になるところを、自分に合った検査で。

淳風会健康管理センター倉敷 人間ドック
オプション検査 2020
のご案内

2020年4月1日移転
GRAND OPEN!
施設も設備も一新！

生活習慣や年齢によって発症しやすい病気が異なり、基本検査項目だけでは発見が非常に難しい病気などがあります。
新しい淳風会健康管理センター倉敷では、これらを補うための各種人間ドックに追加して受診できるオプション検査として、
新しい施設、設備の充実した各部位ごとの豊富な検査メニューをご用意しております。

1人／2人

女性の2人に1人が
がんになる。

2人／3人

男性の3人に2人が
がんになる。

女性生涯がん罹患リスク：47%　男性生涯がん罹患リスク：62%

生涯がん罹患リスクとは、一生のうちにがんに罹患する確率を表します。

出典：国立がん研究センター「がん統計」（2014年データに基づく）

自分のからだの気になるところ　・・・チェックしてみませんか！

おすすめオプション検査　男女共通

※中面の検査一覧表で検査の詳細・注意事項等を必ずご確認の上、お申し込みください。

30歳以上（喫煙）、40歳以上の方へ

喫煙習慣のある方、受動喫煙の機会の多い方へ…小さながんや隠れたがんをCT検査で。

肺がんは死亡率が高く、がん死亡原因の男性で第1位、女性で第2位です。タバコを吸う方はもちろん、身近に喫煙者のいる方も発生率が高いと言われています。小さながんや隠れたがんは普通のX線検査では見つけにくいため「胸部CT検査」をおすすめします。

② 胸部CT検査	¥10,000
③ 喀痰細胞診検査	¥3,000

2020年4月1日 移転 新規導入！

新しい健康管理センター倉敷の新設備。

新しい健康管理センター倉敷は、施設も設備も一新しました。がんなどの病変の発見はもちろん、受診者様へのご負担もできるだけ低減できるよう、最新の設備を導入しております。

胸部CT検査を、高精度で、負担が少ない、最新型のCT検査装置で。

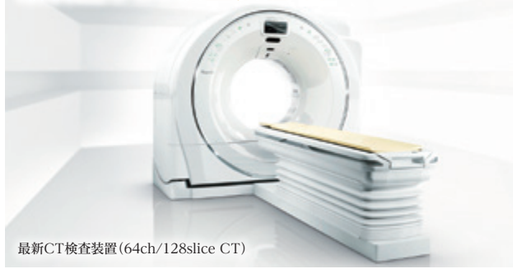

最新CT検査装置（64ch/128slice CT）

- 最新型のマルチスライスCTで画像の鮮明度が向上し病変の診断に寄与します。
- 高速撮影が可能で受診者様の負担を軽減します。胸部を最速4～5秒で撮影可能です。
- 最新の被ばく低減技術が搭載されており、従来と比べて低被ばくで撮影が可能です。

※撮影時間、被ばく量、測定値については、検査部位、検査目的、その他の条件によって変わる場合があります。

がん死亡・罹患割合

男性、女性とも死亡数が多い肺がん。

男性 部位別 がん死亡割合（2017年）

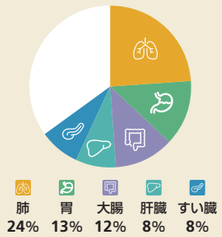

女性 部位別 がん死亡割合（2017年）

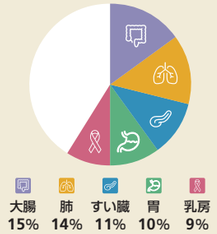

男性、女性とも罹患数が多い胃がん。

男性 部位別 がん罹患割合（2014年）

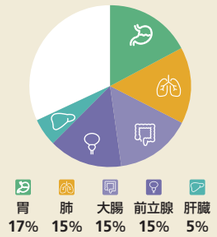

女性 部位別 がん罹患割合（2014年）

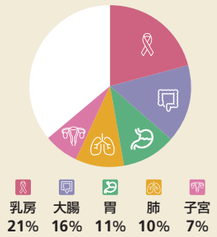

初めて人間ドックを受ける方へ

一度は検査しておくことをおすすめする検査。胃がんリスク検査で、胃の健康度をチェック！

胃がんの発生リスクや肝炎ウイルス感染の有無など、一度は検査しておくことをおすすめします。特に、胃部X線検査などとは別に胃がんリスク検査では「胃の健康度」がわかります。また、超音波検査で肝臓、胆のう、すい臓、腎臓など腹部全体を調べることもおすすめします。

④ 胃がんリスク検査セット（ABC分類）	¥4,500
⑦ 腹部超音波検査	¥5,500
⑩ 肝炎ウイルス検査	¥2,500

2020年4月1日 移転 新規開設！

新しい健康管理センター倉敷の新施設。

新しい健康管理センター倉敷は、施設も設備も一新し、内視鏡センターとクリニックを新設しました。健診後の再検査・精密検査、労災2次検査などフォローアップも充実しています。

胃がんになりやすいタイプの方は、定期的な内視鏡検査を、新設の内視鏡センターで。

内視鏡センター新設

- 口または鼻から内視鏡スコープを入れ、食道・胃・十二指腸を直接見ながら検査します。
- 経験豊富な専門医とスタッフが連携し、受診者様の負担が最小限となるように検査します。
- 検査中に異常が見つかった場合は、粘膜を一部採取して組織検査に出します。

※組織検査は保険診療（別途料金が発生）になりますので、内視鏡検査を受診される場合は保険証をご持参ください。

胃がんのリスクは、ピロリ菌とペプシノゲンの血液検査で。

ピロリ菌への感染は、慢性萎縮性胃炎となり胃がんの発生率が高くなります。ピロリ菌への感染はピロリ菌検査で、萎縮性胃炎はペプシノゲン検査で調べます。いずれも血液検査で、陰性か陽性かを判定します。

胃がんリスク層別化検査（ABC分類）で、胃がんリスクを判定。

		ヘリコバクター・ピロリ抗体	
		陰性 −	陽性 +
ペプシノゲン法	陰性 −	A群 健康的な胃	B群 少し弱った胃
	陽性 +	C群 萎縮の進んだ弱った胃	

A群：健康的な胃

おおむね健康的な胃粘膜で、胃の病気になる危険性は低いと考えられます。

逆流性食道炎などピロリ菌に関連しない病気に注意しましょう。

※ピロリ菌に未感染の可能性が高いですが、一部にはピロリ菌の感染や感染の既往がある方が含まれます。一度は内視鏡検査などの画像検査を受けることが理想的です。

B群：少し弱った胃

少し弱った胃粘膜です。胃潰瘍・十二指腸潰瘍などに注意しましょう。

胃がんのリスクがありますので、内視鏡検査あるいは胃部X線検査を受けましょう。ピロリ菌の除菌治療をおすすめします。

※ピロリ菌を除菌する場合、内視鏡検査が必須です。

C群：萎縮の進んだ弱った胃

萎縮の進んだ弱った胃粘膜と考えられます。

胃がんになりやすいタイプと考えられます。定期的な内視鏡検査と、ピロリ菌の除菌治療をおすすめします。

※ピロリ菌を除菌する場合、内視鏡検査が必須です。

※料金は税別です。

おすすめオプション検査

女性の方へ

20代の子宮頸がんが増えています。出産にも影響するので、早期発見が大切。

子宮頸がんは30代後半から40代で罹患数が最も多くなり、近年、20代の若い女性にも増えています。年に1度の定期検査をおすすめします。出産にも影響するので、早期発見が大切です。

22 子宮頸がん検査	¥5,000

罹患率が最も高い乳がん。11人に1人が乳がんに。

乳がんはがん死亡原因第5位ですが、罹患率が最も高いがんです。生涯で11人に1人が乳がんになるというデータがあります。早期発見できればほぼ治癒し、乳房温存療法も可能です。

20 マンモグラフィ検査	¥4,000
21 乳腺超音波検査	¥4,000

男性の方へ

前立腺がんは罹患率第4位。50歳以上の方におすすめ。

「前立腺PSA検査」は前立腺疾患があるかどうかを調べる血液検査です。前立腺がんは、中高年の男性で急増していて、がんの罹患率第4位です。特に50歳以上の方におすすめの検査です。

11 前立腺PSA検査	¥2,500

脳梗塞や心筋梗塞が気になる方へ

脳梗塞や心筋梗塞の「将来の発症リスク」を評価。

「LOX-index」は、脳梗塞・心筋梗塞について今までできなかった将来の発症リスクを評価する最新の指標です。30～79歳の男女2,437人を対象として、平均11年間の追跡研究結果による評価指標です。

18 LOX-index	¥12,000

詳しい情報を動画でご覧いただけます。

若くても多い子宮頸がん、乳がん。

子宮頸がん罹患数（2013年）

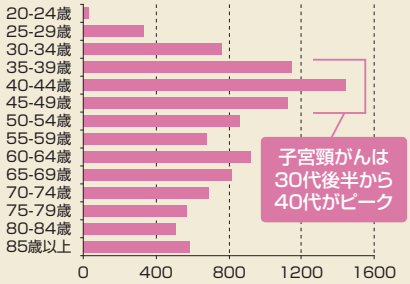

乳がん罹患数（2013年）

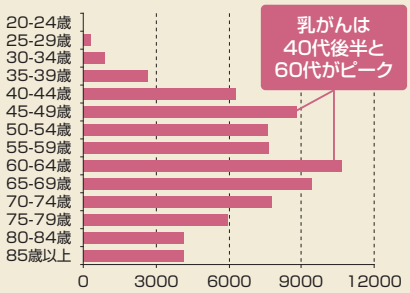

日本人の死因のトップはがん。心疾患、脳血管疾患が続きます。

日本人の死因順位、死亡数

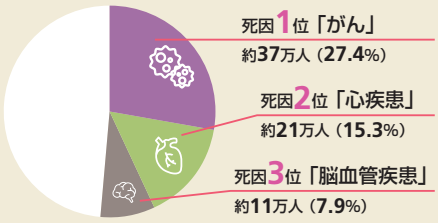

※%は死亡総数に占める割合。死因順位は「老衰」を除く。

出典：厚生労働省「人口動態統計調査」（2018年）

患者数の推計

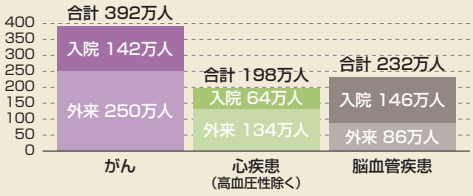

出典：厚生労働省「患者数調査」（2017年）

心疾患と脳血管疾患の主な原因は動脈硬化です。2つの疾患を合わせた患者数はがんより多くなります。

※料金は税別です。　※「おすすめオプション検査」データ出典（出典記載のないもの）、参考資料：国立がん研究センター「がん統計」、厚生労働省「がん対策推進 企業アクション」

一般財団法人 淳風会
淳風会健康管理センター倉敷

オプション検査申込書

FAX.086-454-8408
（ファクシミリ送信）

フリガナ

お名前　　様

受診日　　年　　月　　日　受付時間　AM　PM

個人ID　※問診票の10桁コードを必ずご記入ください。

□□□□□□□□□□

日中のご連絡先

自宅 ・ 会社 ・ 携帯 （　　）　－

ご希望の検査項目にチェック
□ 男女共通　■ 男性のみ　■ 女性のみ
■ は健康管理センター岡山でご受診いただく検査です。　健康管理センター岡山の検査は別日でのご受診となります。受診日時等は健康管理センター岡山より別途ご案内いたします。

（切り取り）

予約制　受診予定日の前々日15:00まで受付（平日／月～金）

お申し込み手順　1 検査項目を選択 → 2 左ページの申込書に必要事項を記入 → 3 FAX送信 → お申し込み完了

※FAX受付後、お申し込みの検査内容についてご連絡させていただくことがございます。

FAXをお持ちでない方は、裏面の専用ダイヤルよりお電話にてお申し込みください。

※注1：下記検査が人間ドックなどの基本検査に含まれていることをご確認ください。含まれていない場合は別途お申し込みされることをおすすめします。
【胃（食道）】胃部X線検査、または胃内視鏡検査　【大腸】便潜血反応

※各種検査の精度は向上しておりますが、検査できる範囲には限度があり、病気を全て発見できるものではありません。
何らかの症状や不調を感じた場合は、主治医の先生もしくは、最寄の医療機関へのご受診をおすすめします。

対象	☑	★受診枠限定	検査名	推奨年齢	検査内容	MRI	CT	X線	超音波	血液	その他	料金（税別）	検査のご説明
がん ※注1（右ページ表上参照）	□	★	1 肺がん検査セット	〈喫煙〉30歳～ 〈非喫煙〉40歳～	2 胸部CT検査 ＋ 3 喀痰細胞診検査 ＋ 血液（腫瘍マーカー：4種）		●			●	喀痰	セット料金 ¥18,000	肺がんは死亡率が高く、がん死亡原因の男性で第1位、女性で第2位となっています。タバコを吸う方はもちろん、身近に喫煙者のいる方も、発生率が高いと言われています。小さながんや隠れたがんは普通のX線検査では見つけにくいため、「1 肺がん検査セット」をおすすめします。［血液 腫瘍マーカー：4種］ CEA・シフラ・SCC抗原・NSE
	□	★	2 胸部CT検査		胸部CT検査		●					¥10,000	
	□		3 喀痰細胞診検査		喀痰細胞診（3日間の早朝痰を採取）						喀痰	¥3,000	
	□		4 胃がんリスク検査セット（ABC分類）	／	5 ピロリ菌検査 ＋ 6 ペプシノゲン検査					●		¥4,500	胃がんのリスクは、ピロリ菌に感染している人、その中でも特に萎縮性胃炎（胃の老化）が進んだ人で高いことがわかっています。ピロリ菌検査ではピロリ菌に感染しているかどうかを調べます。ペプシノゲン検査では胃がんリスクの高い萎縮性胃炎（胃の老化）があるかどうかを調べます。2つの検査を組み合わせて行うことで「胃がん発生のリスク」言い換えれば「胃の健康度」がわかりますので、一度セットで検査されることをおすすめします。※ピロリ菌除菌治療後の方は適していません。　※ペプシノゲン検査は、胃の手術を受けたことのある方、また、プロトンポンプ阻害薬（胃酸を抑える薬）を内服中の方は適していません。
	□		5 ピロリ菌検査	／	血清ピロリ菌抗体検査					●		¥1,500	
	□		6 ペプシノゲン検査	／	血清ペプシノゲン検査					●		¥3,000	
	□	★	7 腹部超音波検査	30歳～	腹部超音波検査				●			¥5,500	肝臓・胆のう・すい臓・腎臓などの形態や病気（脂肪肝や胆のうポリープ、臓器内の腫瘤、結石など）の有無を調べます。
	□	★	8 腹部CT検査	40歳～	腹部CT検査（肝臓・胆のう・腎臓・脾臓）		●					¥10,000	腹部CT検査は肝臓・腎臓・胆のうなどの形態異常を調べる検査です。腹部超音波検査を組み合わせることで、肝臓がんなどの診断もより効果的に行えます。
	□	★	9 すい臓がんリスク検査（腹部MRI検査など）	40歳～	腹部MRI検査（すい臓・肝臓・胆のう・腎臓・脾臓） ＋ 血液（腫瘍マーカー：2種） ＋ 超音波検査	●			●	●		健康管理センター岡山で受診 ¥35,000	すい臓がんはかなり進行した状態でも自覚症状が乏しく、発見が遅れがちです。すい臓がんの早期発見のためにリスクとなる所見を複数の検査（腹部MRI検査、超音波検査、腫瘍マーカー）を組み合わせて調べます。腹部MRI検査では胆のう、肝臓などの形態異常を調べます。（※注2）　※2019年度オプション検査「腹部MRI検査（すい臓など）」を含みます。
	□		10 肝炎ウイルス検査	／	血液（HBs抗原定性・HCV抗体）					●		¥2,500	B型肝炎、C型肝炎ウイルス感染の有無を調べます。
	□		11 前立腺PSA検査	50歳～	血液（腫瘍マーカー：PSA）					●		¥2,500	中高年の男性に急増している前立腺がんの可能性を血液検査でみるものです。特に50歳以上の方におすすめします。
脳・心臓・血管	□	★	12 頭部検査セット	40歳～	13 頭部MRI・MRA検査 ＋ 15 頸動脈超音波検査	●			●			健康管理センター岡山で受診 セット料金 ¥30,000	MRI検査により、脳梗塞、脳腫瘍などの病気を発見することができます。また、血管の走行がわかるMRAを加えますと脳動脈瘤の発見もできます。（※注2）※当センターのMRIでは脳動脈瘤の存在をかなりの確率で描出できますが、非常に小さなものは描出できないこともあります。※物忘れが激しい・舌のもつれ・言葉がでない・頭痛・まっすぐ歩けない・手足のしびれ・見えにくい・めまい・指の震え等々…の症状のある方は、脳神経科などの専門医療機関で検査をお受けください。
	□	★	13 頭部MRI・MRA検査	40歳～	頭部MRI・MRA検査	●						健康管理センター岡山で受診 ¥25,000	
	□	★	14 動脈硬化検査セット	40歳～	15 頸動脈超音波検査 ＋ 16 血管年齢チェック ＋ 血液（アディポネクチン）				●	●	血圧脈波	¥12,000	タバコを吸われる方、動脈硬化が気になる方、肥満、糖尿病、高血圧症、脂質異常症の方などにはセット検査をおすすめします。アディポネクチン…脂肪細胞から分泌される善玉物質。動脈硬化や糖尿病、メタボリックシンドロームが気になる方に。
	□	★	15 頸動脈超音波検査	40歳～	頸動脈超音波検査				●			¥6,000	頸動脈の動脈硬化を調べます。血圧、血糖値、コレステロール値が高い方には特に必要な検査です。
	□		16 血管年齢チェック	40歳～	血圧脈波検査（血管年齢）						血圧脈波	¥2,000	手足にある血管のつまり具合や硬さをチェックし、動脈硬化の程度を検査します。からだに負担を与えず、簡単に測定できます。
	□	★	17 心臓検査セット	40歳～	心臓超音波検査 ＋ 血液（3種）				●	●		¥17,600	心筋梗塞をはじめとする虚血性心疾患は、日本人の死因第2位となっています。心臓超音波検査に、心不全マーカーを含む血液検査を組み合わせています。糖尿病や高血圧症、脂質異常症と言われたことがある方におすすめします。［血液：3種］ NT-proBNP・アディポネクチン・高感度CRP
	□		18 LOX-index	35歳～	血液（LOX-index）					●		¥12,000	LOX-indexは、脳梗塞・心筋梗塞の将来的な発症リスクを知り、予防するための血液検査です。　※妊娠中の方は、検査数値が高くなるため、ご受診いただけません。リウマチ・熱がある場合は数値が高くなる場合があります。脂質異常症治療薬、抗血小板薬、降圧薬を内服されている方は、検査数値が低くなる可能性があります。
女性	□	★	19 乳がん検査セット	40歳～	20 マンモグラフィ検査 ＋ 21 乳腺超音波検査			●	●			¥8,000	女性のがん罹患数（新たにがんと診断される）第1位。約11人に1人が乳がんになると言われています。早期発見できれば95%が治癒すると言われており、乳房温存手術も可能です。ご家族に乳がんの経験がある方や、年齢が若い方にもぜひ受けていただきたい検査です。少なくとも年に1度、定期的に検査されることをおすすめします。※視触診は含まれておりません。
	□	★	20 マンモグラフィ検査	40歳～	マンモグラフィ（2方向X線検査）			●				¥4,000	
	□	★	21 乳腺超音波検査	30歳～	乳腺超音波検査				●			¥4,000	
	□	★	22 子宮頸がん検査	全年齢	子宮頸部細胞診（医師による採取） ＋ 内診 ＋ 経腟超音波検査				●		細胞診	¥5,000	近年、20代の若い女性にも子宮頸がんが増えています。少なくとも年に1度の定期検査をおすすめします。
	□		24 HPV検査	30歳～	HPV（ヒトパピローマウイルス）検査						細胞診	¥4,700	子宮頸がんの99%以上がHPV（ヒトパピローマウイルス）の持続感染が原因とされています。　※必ず子宮頸がん検査と一緒にご受診ください。
	□	★	25 子宮卵巣MRI検査	40歳～	子宮卵巣MRI検査	●						健康管理センター岡山で受診 ¥20,000	子宮体がん・子宮筋腫や症状のないことが多い早期の卵巣腫瘍に有用な子宮卵巣MRI検査です。（※注2）　※必ず子宮頸がん検査と一緒にご受診ください。
	□		26 女性更年期検査	45~59歳	血液（女性ホルモン：3種）					●		¥6,000	冷えやのぼせ、無気力など、更年期障害が気になる45歳から50歳代の女性におすすめです。　［血液：3種］ エストラジオール・卵胞刺激ホルモン・プロラクチン
	□		27 エクオール検査	全年齢	尿中エクオール検査						尿	¥3,800	エクオール検査では、理想的な量の「エクオール」が作られているか、尿で測定します。「エクオール」は女性ホルモンと似た働きをし、シワの軽減・更年期症状の緩和・骨密度の維持など、健康と美容に良い効果があるとされています。
予防	□		28 骨密度測定検査	30歳～	骨密度測定検査（DEXA法）			●				¥2,000	X線で前腕の骨を測定し、骨粗しょう症の危険性を調べます。骨量は20代をピークに年齢とともに減少するため、若いうちから対策が必要です。男性もご受診いただけます。
	□	★	29 ロコモ健診 ［健診日］月～金	40歳～	脚力、歩行能力、下肢筋力、生活状況の測定テスト						運動機能	健康管理センター岡山で受診 ¥4,000	ロコモティブシンドローム（ロコモ）とは、足腰や骨が弱くなって、歩行や階段昇降といった動くための力が低下した状態のことです。ロコモを予防するには、正しく自分の状態を知ることが重要です。　※土曜日は受診できませんのでご注意ください。
	□	★	30 内臓脂肪測定	全年齢	CTによる内臓脂肪測定		●					¥3,600	実際の画像でお腹の脂肪がわかります。健診で内臓脂肪型肥満を疑われた方におすすめします。
	□		31 腸内フローラ検査	全年齢	腸内細菌叢検査						便	¥18,000	腸内フローラは、さまざまな微生物からなり、人間の健康や長寿に大きく関わっています。健康に気を配っている方、お通じやお腹の調子に不安のある方、腸内環境を意識されている方におすすめの便の検査です。
甲状腺	□	★	32 甲状腺検査セット	全年齢	33 甲状腺超音波検査 ＋ 34 甲状腺ホルモン検査（血液）				●	●		セット料金 ¥8,000	甲状腺の病気は女性に多くみられます。超音波検査ではしこりや腫れの有無を調べることができ、甲状腺がんなどの発見に有効です。また血液検査では甲状腺ホルモンの分泌量を調べることによって、甲状腺機能の異常がわかります。［血液 甲状腺ホルモン：3種］ 遊離T3・遊離T4・TSH
	□	★	33 甲状腺超音波検査	全年齢	甲状腺超音波検査				●			¥4,000	
	□		34 甲状腺ホルモン検査	全年齢	血液（甲状腺ホルモン検査（血液）：3種）					●		¥5,000	

★マークのついた検査は、受診枠に限りがあります。できるだけお早めにお申し込みください。

料金は税別です。ご注意ください。

※注2：心臓ペースメーカーをご使用の方、術後で体内に金属が入っている方、V-Pシャント（脳室腹腔シャント）をされている方、マスカラ、カラーコンタクトをされている方など、MRI（MRA）検査を受けることができない場合があります。詳しくはお問い合わせください。

■個人情報について…ご記入いただいた個人情報は利用目的を超えた使用はいたしません。　※一般財団法人 淳風会では、2017年5月30日の「改正個人情報保護法」の施行に伴い、個人情報保護方針（ポリシー）を制定し、お客様の個人情報を慎重に取り扱い、プライバシー保護に努めています。　プライバシーポリシーURL：https://junpukai.or.jp/center/privacy

プライバシーポリシー

がんに罹患するリスクは高まる傾向に…

生涯でがんに罹患する確率は、男性が62%、女性が47%です。
この確率は年々高まる傾向にありますので、
積極的にがんの検査を受診することをおすすめします。

女性生涯がん罹患リスク

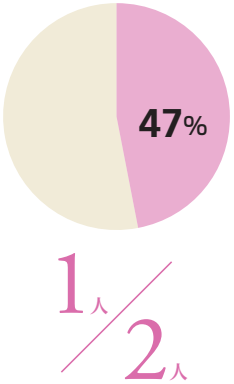

乳房	9%	1人／11人
大腸	8%	1人／13人
胃	5%	1人／19人
肺	5%	1人／22人
子宮	3%	1人／33人
すい臓	2%	1人／42人
肝臓	2%	1人／55人

男性生涯がん罹患リスク

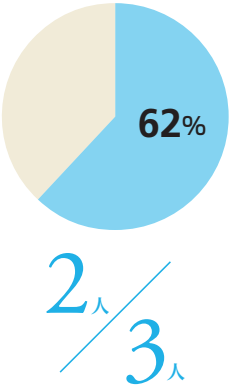

胃	11%	1人／ 9人
肺	10%	1人／10人
大腸	9%	1人／11人
前立腺	9%	1人／11人
肝臓	3%	1人／29人
すい臓	2%	1人／42人
食道	2%	1人／44人

※生涯がん罹患リスクとは、一生のうちにがんに罹患する確率を表します。

出典：国立がん研究センター「がん統計」（2014年データに基づく）

年齢、部位別がん死亡割合

性別、年齢で死亡するがんの割合が異なります。オプション検査の選択の参考になさってください。

男性40歳以上

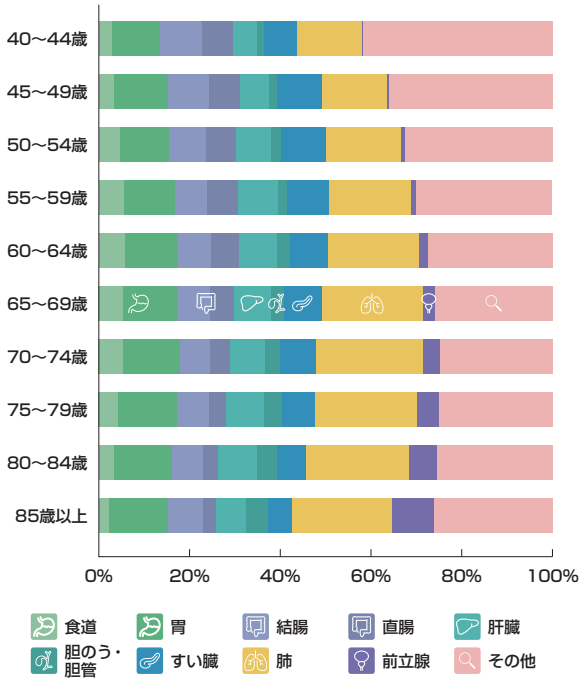

女性40歳以上

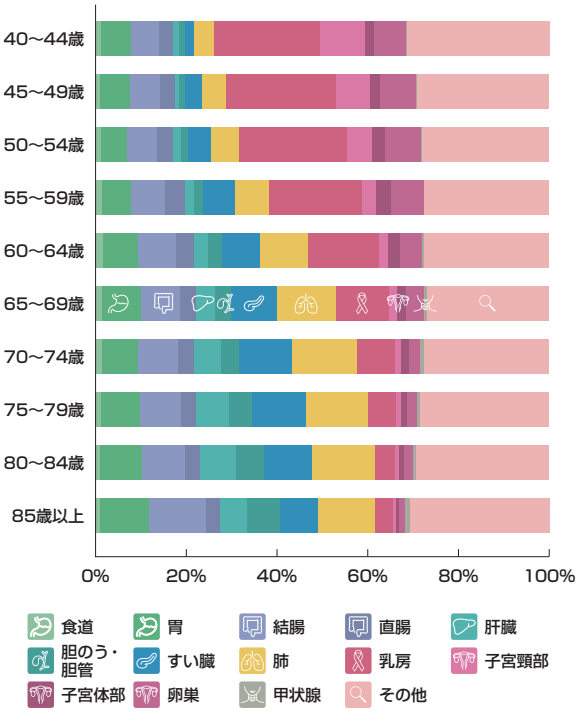

※食道、胃は「胃部X線検査」または「胃内視鏡検査」で検査します。
※結腸、直腸は「便潜血反応2日法〈免疫法〉」で検査します。
※胆管は「7 腹部超音波検査」で検査します。

出典：国立がん研究センター「がん統計」（2016年）

2020年4月1日移転 GRAND OPEN!
淳風会健康管理センター倉敷

Beside You

お一人おひとりに寄り添う存在に。

健康管理センター倉敷は、お一人おひとりの「健康づくり・健康維持」を支えるために、
健診・検査内容をより一層充実させ、施設・設備をご利用しやすくいたします。
さらに、健診・検査後のフォローや健康に関する様々な情報提供を通して、
お一人おひとりに寄り添う(Beside You)存在になりたいと思います。

男女別々の専用エリア。

男女別々の専用エリアで受診。プライバシーに配慮したフロア設計ですので、安心して受診いただけます。女性には授乳室やドレッサー室などもご利用いただけます。

タニタ食堂のヘルシーランチ。

人間ドック受診者様には、減量レシピで有名な「タニタ社員食堂」のコンセプトを忠実に再現したヘルシーランチを提供。

健診結果がすぐわかる「淳風健幸アプリ」。

淳風健幸アプリは、その日のうちに血液検査や計測値などの健診結果が確認でき、X線検査などの画像診断、総合所見なども結果が出次第、確認できます。

健康管理センター倉敷
フロアマップ

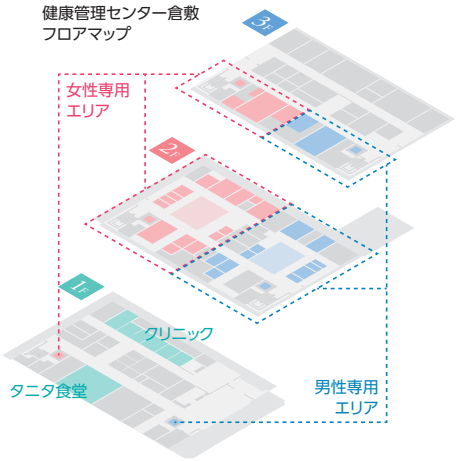

タニタ食堂
ヘルシーランチ

体組成計を使って
脂肪率、筋肉量などを計測

計測結果帳票

淳風健幸アプリ

利用しやすい施設・設備。

館内はバリアフリー、ユニバーサルデザインを採用し、健診がスムーズにできるように設備を配置。駐車場は50台まで駐車でき利用しやすい施設・設備です。

無料カウンセリング。

タニタ食堂でのお食事の後は、プロフェッショナル仕様体組成計を使い、管理栄養士の無料カウンセリングで様々な健康アドバイスを受けることができます。

健康管理に役立つ様々な健康情報を。

体重、歩数、食事、睡眠、運動など生活の記録や健康に関する様々な情報も提供します。操作はシンプルで、管理もカンタン。誰でも楽しく続けられます。

「オプション検査」に関するお問い合わせ

TEL.086-454-8400 FAX.086-454-8408

[予約受付時間] 平日／9:00〜16:00　土曜日／9:00〜11:00　[休診日] 日曜日・祝日

健康を支える JUNPU
一般財団法人 淳風会
淳風会健康管理センター 倉敷
JUNPUKAI HEALTH MAINTENANCE CENTER

新住所
〒712-8014
倉敷市連島中央3丁目1番19 淳風スクエア
https://junpukai.or.jp/center-kurashiki/